

681/450 CN



≤54 B 80 81
76÷108 B 80 82

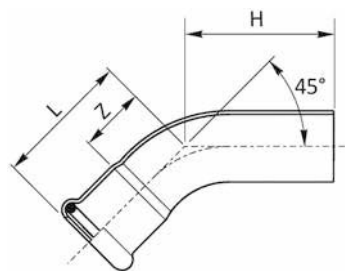
CURVA 45° FF

- 45° ELBOW FF
- BOGEN 45° II
- COUDE FF 45°
- CURVA 45° HH

MATERIAL: CuNi10Fe1.6Mn

O-RING: FKM verde - green - Grün - vert - verde

CODE	De mm	L mm	Z mm		
681015450CN	15	27,5	7,5	43	20
681018450CN	18	29,5	9,5	54	20
681022450CN	22	32	11	72	20
681028450CN	28	37	14	97	10
681035450CN	35	43,5	17,5	140	10
681042450CN	42	51	21	200	4
681054450CN	54	62	26,5	302	2
681076450CN	76,1	133	78	1004	2
681088450CN	88,9	144,5	84,5	1394	2
681108450CN	108	169	94	1896	2



681/451 CN



≤54 B 80 81
76÷108 B 80 82

CURVA 45° MF

- 45° ELBOW MF
- BOGEN 45° IA
- COUDE MF 45°
- CURVA 45° HM

MATERIAL: CuNi10Fe1.6Mn

O-RING: FKM verde - green - Grün - vert - verde

CODE	De mm	L mm	H mm	Z mm		
681015451CN	15	27,5	39,5	7,5	42	20
681018451CN	18	29,5	36	9,5	54	20
681022451CN	22	32	42	11	71	20
681028451CN	28	37	46	14	101	10
681035451CN	35	43,5	57,5	17,5	148	10
681042451CN	42	51	72	21	208	4
681054451CN	54	62	82	26,5	339	2
681076451CN	76,1	133	149	78	1004	2
681088451CN	88,9	144,5	159,5	84,5	1394	2
681108451CN	108	169	184	94	1896	2